



*Summary of Trading Information*  
خلاصة عمليات بورصة بيروت

# Transaction عدد الصفقات	# Broker عدد الوسطاء	Trading Days ايام التداول	# Securities عدد الصكوك	Listed Companies الشركات المدرجة	Market Capitalization(Millions /USD) /القيمة الترسلمية (مليون) د. أ	Value Traded USD القيمة المتداولة (د.أ)	Volume Traded الكمية المتداولة	Month الشهر
536	15	22	16	13	1 506.81	5' 565' 270	' 931' 171	January كانون الثاني
759	15	19	16	13	1 423.16	3' 695' 366	' 905' 134	February شباط
350	15	18	16	13	1 335.46	1' 858' 217	' 681' 988	March آذار
387	15	17	16	13	1 258.73	2' 276' 221	' 750' 943	April نيسان
725	15	21	16	13	1 422.68	9' 733' 001	2' 216' 405	May ايار
417	15	20	16	13	1 353.12	5' 668' 596	1' 236' 318	June حزيران
324	15	22	16	13	1 257.70	3' 006' 598	' 816' 732	July تموز
259	15	22	16	13	1 158.64	3' 169' 832	' 994' 369	August آب
260	15	20	16	13	1 120.38	1' 829' 845	' 753' 477	September ايلول
335	15	23	16	13	1 173.54	5' 094' 306	1' 596' 394	October تشرين الاول
195	15	20	17	14	1 211.52	4' 522' 122	2' 501' 477	November تشرين الثاني
203	15	17	17	14	1 248.27	6' 548' 391	1' 346' 847	December كانون الاول
<b>4750</b>		<b>241</b>				<b>52' 967' 765</b>	<b>14' 731' 255</b>	<b>Total : المجموع</b>

(المعدل الوسطي اليومي ( اسهم)  
**61,126**  
Daily Average (Shares)

(المعدل الوسطي اليومي (قيمة د.أ)  
**219,783**  
Daily Average (Value USD)

(المعدل الوسطي اليومي (صفقات)  
**20**  
Daily Average Deals





Value of Traded Shares In US\$

دولار اميركي

قيمة الأسهم المتداولة

Company	January	February	March	April	May	June	July	August	September	October	November	December	TOTAL	الشركة
	كانون الثاني	شباط	اذار	نيسان	ايار	حزيران	تموز	آب	ايلول	تشرين اول	تشرين ثاني	كانون اول	المجموع	
Solidere "A"	935,960	1,535,275	1,007,670	1,594,456	6,958,238	4,635,899	1,900,949	1,787,812	1,295,736	1,240,860	937,847	3,139,030	26,969,732	"سولدير "أ"
Solidere "B"	3,580,454	1,786,831	188,921	416,327	1,694,652	527,431	451,332	396,836	256,444	637,064	235,271	3,089,383	13,260,946	"سولدير "ب"
Banque Libanaise pour le Commerce "C"	1,150	10,000						15,860			30,000		57,010	"البنك اللبناني للتجارة "ج"
Banque Audi "C"	10,375		356,236	2,075	2,000	2,250		10,050	21,000	17,850	65,592	23,220	510,648	"بنك عودة "ج"
Bank Of Beirut "C"	792,104	64,138	55,456	8,266	466,304	265,040	463,242	538,359	104,438	2,829,388	1,891	85,010	5,673,636	"بنك بيروت "ج"
Byblos Bank "C"	65,863	73,958	76,158	150,192	491,814	154,109	71,090	346,145	29,771	81,325	2,599,439	19,977	4,159,841	"بنك بيبلوس "ج"
BEMO Bank "C"	121,274				7,250						6,685		135,209	"بيمو بنك "ج"
BLOM Bank "GDR"											330,154	54,644	384,798	"بنك لبنان و المهجر "شهادة"
Rasamny-Yonis Motor Company "B"			15,116								243,221	9,808	268,145	"شركة رسامني يونس "ب"
Ciment Libanais	31,465	98,009	156,112	104,906	61,588	83,866	97,486	74,771	122,456	287,819	72,023	1,319	1,191,820	تراية اللبنانية
Eternit													0	اترنيت
Ciment Blancs Bearer													0	الاسمنت الابيض لحامله
Ciment Blancs Nominal													0	الاسمنت الابيض اسمي
Uniceramic Nominal "A"					6,563								6,563	"يونيسيراميك اسمي "أ"
Uniceramic Bearer "C"					19,594								19,594	"يونيسيراميك لحامله "ث"
Lebanon holdings	17,250	126,750	2,550		25,000		22,500					126,000	320,050	لبنان هولدينغز
Bou Khalil Markets "B"	9,375	405											9,780	"بو خليل ماركتس "ب"
<b>TOTAL</b>	<b>5,565,270</b>	<b>3,695,366</b>	<b>1,858,219</b>	<b>2,276,222</b>	<b>9,733,003</b>	<b>5,668,595</b>	<b>3,006,599</b>	<b>3,169,833</b>	<b>1,829,845</b>	<b>5,094,306</b>	<b>4,522,123</b>	<b>6,548,391</b>	<b>52,967,772</b>	<b>المجموع</b>



Volume of Traded Shares

محد الأسم المتداولة

Company	January	February	March	April	May	June	July	August	September	October	November	December	TOTAL	الشركة
	كانون الثاني	شباط	آذار	نيسان	أيار	حزيران	تموز	آب	أيلول	تشرين أول	تشرين ثاني	كانون أول	المجموع	
Solidere "A"	147,243	268,626	179,166	305,837	1,318,638	794,957	377,653	390,671	307,112	287,305	216,945	646,017	5,240,170	"سوليدير" أ
Solidere "B"	520,240	302,648	31,494	73,208	307,619	90,669	83,010	78,315	59,452	141,172	49,039	635,075	2,371,941	"سوليدير" ب
Banque Libanaise pour le Commerce "C"	115	1,000						1,586			6,000		8,701	"البنك اللبناني للتجارة" ج
Banque Audi "C"	500		17,168	100	100	150		670	1,400	1,320	5,466	1,935	28,809	"بنك عودة" ج
Bank Of Beirut "C"	104,741	8,481	7,333	1,093	61,660	35,033	61,250	71,188	13,810	374,134	250	11,241	750,214	"بنك بيروت" ج
Byblos Bank "C"	38,425	43,884	54,501	112,476	355,288	109,070	50,086	246,373	22,357	67,805	1,890,910	13,785	3,004,960	"بنك بيبلوس" ج
BEMO Bank "C"	33,455				2,000						1,910		37,365	"بيمو بنك" ج
BLOM Bank "GDR"											16,708	2,876	19,584	"بنك لبنان و المهجر" شهادة
Rasamny-Yonis Motor Company "B"			7,450								136,962	4,904	149,316	"شركة راسمني يونس" ب
Ciment Libanais	77,452	241,255	384,276	258,229	151,600	206,439	239,733	205,566	349,346	724,658	177,287	3,014	3,018,855	تراية اللبنانية
Eternit													0	اترنيت
Ciment Blancs Bearer													0	الاسمنت الابيض لحامله
Ciment Blancs Nominal													0	الاسمنت الابيض اسمي
Uniceramic Nominal "A"					5,000								5,000	"يونيسيراميك اسمي" أ
Uniceramic Bearer "C"					9,500								9,500	"يونيسيراميك لحامله" ث
Lebanon holdings	4,000	39,000	600		5,000		5,000					28,000	81,600	لبنان هولدينغز
Bou Khalil Markets "B"	5,000	240											5,240	"بو خليل ماركتس" ب
<b>TOTAL</b>	<b>931,171</b>	<b>905,134</b>	<b>681,988</b>	<b>750,943</b>	<b>2,216,405</b>	<b>1,236,318</b>	<b>816,732</b>	<b>994,369</b>	<b>753,477</b>	<b>1,596,394</b>	<b>2,501,477</b>	<b>1,346,847</b>	<b>14,731,255</b>	<b>المجموع</b>



End of Month Closing Prices In US\$

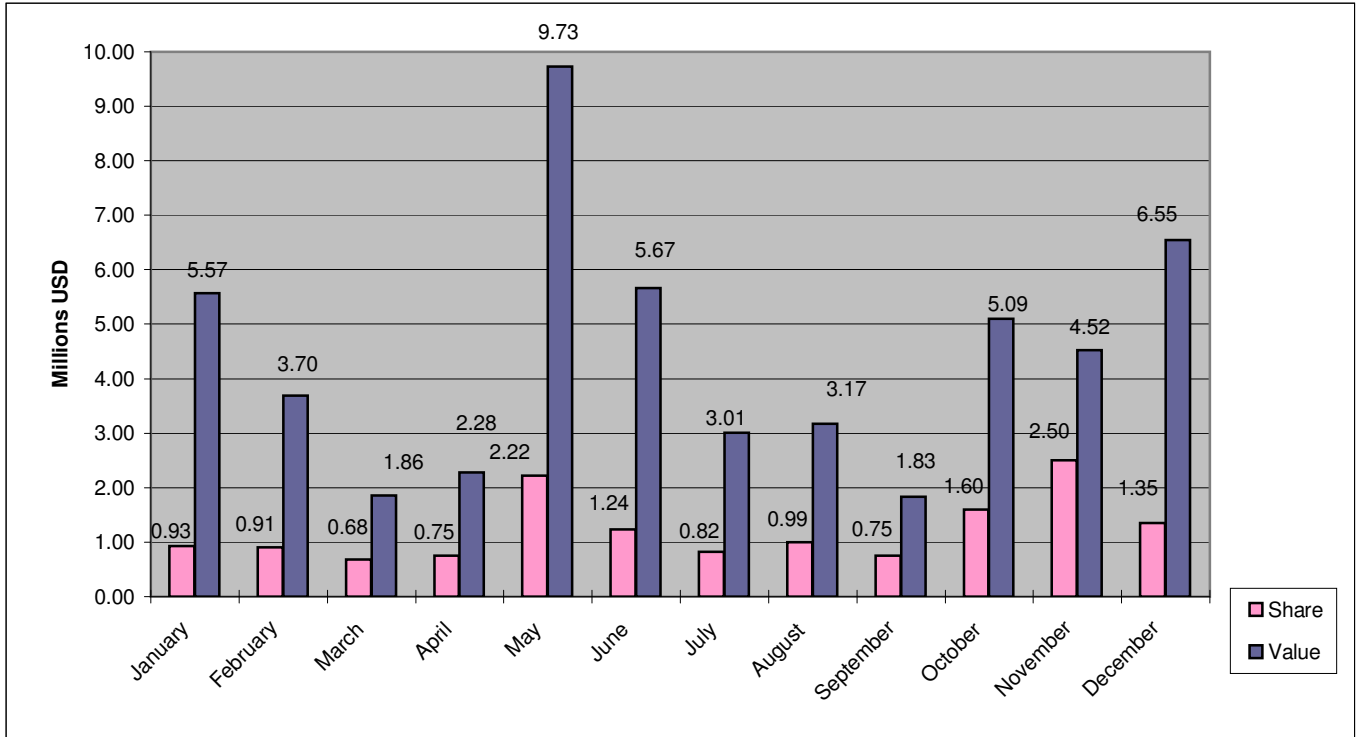
تطور اسعار اقفال اخر الشهر دولار اميركي

Company	January	February	March	April	May	June	July	August	September	October	November	December	الشركة
	كانون الثاني	شباط	اذار	نيسان	ايار	حزيران	تموز	أب	ايلول	تشرين اول	تشرين ثاني	كانون اول	
Solidere"A"	6 2/8	6	5 3/8	4 7/8	6 3/8	5 6/8	5	4 4/8	4 4/8	4 5/8	4 3/8	4 5/8	"سولدير" أ
Solidere"B"	6 7/8	6 1/8	6	5 4/8	6	5 6/8	5 4/8	5	4 4/8	4 6/8	4 5/8	4 5/8	"سولدير" ب
Banque Libanaise pour le Commerce "C"	10	10	10	10	10	10	10	10	10	10	5	5	"البنك اللبناني للتجارة" ج
Banque Audi "C"	20 6/8	20 6/8	20 6/8	20 6/8	20	15	15	15	15	13 4/8	12	12	"بنك عودة" ج
Bank Of Beirut "C"	7 9/16	7 9/16	7 9/16	7 9/16	7 9/16	7 9/16	7 9/16	7 9/16	7 9/16	7 9/16	7 9/16	7 9/16	"بنك بيروت" ج
Byblos Bank "C"	1 24/32	1 22/32	1 11/32	1 14/32	1 10/32	1 14/32	1 13/32	1 12/32	1 9/32	1 12/32	1 13/32	1 18/32	"بنك ببلوس" ج
BEMO Bank "C"	3 10/16	3 10/16	3 10/16	3 10/16	3 10/16	3 10/16	3 10/16	3 10/16	3 10/16	3 10/16	3 8/16	3 8/16	"بيمو بنك" ج
BLOM Bank "GDR"											19 6/8	19	"بنك لبنان والمهجر" شهادة
Rasamny-Yonis Motor Company"B"	2 6/16	2 6/16	2 3/16	2 3/16	2 3/16	2 3/16	2 3/16	2 3/16	2 3/16	2 3/16	2 3/16	2	"شركة رسامني يونس" ب
Ciment Libanais	13/32	13/32	13/32	13/32	13/32	13/32	13/32	11/32	11/32	14/32	13/32	14/32	ترابة اللبنانية
Eternit	19/32	19/32	19/32	19/32	19/32	19/32	19/32	19/32	19/32	19/32	19/32	19/32	اترنيت
Ciment Blancs Bearer	1 27/32	1 27/32	1 27/32	1 27/32	1 27/32	1 27/32	1 27/32	1 27/32	1 27/32	1 27/32	1 27/32	1 27/32	الاسمنت الابيض لحامله
Ciment Blancs Nominal	2 4/16	2 4/16	2 4/16	2 4/16	2 4/16	2 4/16	2 4/16	2 4/16	2 4/16	2 4/16	2 4/16	2 4/16	الاسمنت الابيض اسمي
Uniceramic Nominal "A"	1 2/32	1 2/32	1 2/32	1 2/32	1 10/32	1 10/32	1 10/32	1 10/32	1 10/32	1 10/32	1 10/32	1 10/32	"يونيسيراميك اسمي" أ
Uniceramic Bearer "C"	1 29/32	1 29/32	1 29/32	1 29/32	2 3/16	2 3/16	2 3/16	2 3/16	2 3/16	2 3/16	2 3/16	2 3/16	"يونيسيراميك لحامله" ث
Lebanon holdings	4 5/16	3 4/16	4 7/16	4 7/16	5	5	4 8/16	4 8/16	4 8/16	4 8/16	4 8/16	4 8/16	لبيانون هولدينجز
Bou Khalil Markets"B"	1 28/32	1 22/32	1 22/32	1 22/32	1 22/32	1 22/32	1 22/32	1 22/32	1 22/32	1 22/32	1 22/32	1 22/32	"بو خليل ماركيتس" ب
<b>Closing US\$/LBP</b>	<b>1507.5</b>	<b>1507.5</b>	<b>1507.5</b>	<b>1507.5</b>	<b>1507.5</b>	<b>1507.5</b>	<b>1507.5</b>	<b>1507.5</b>	<b>1507.5</b>	<b>1507.5</b>	<b>1507.5</b>	<b>1507.5</b>	<b>اقفال الدولار الأميركي</b>



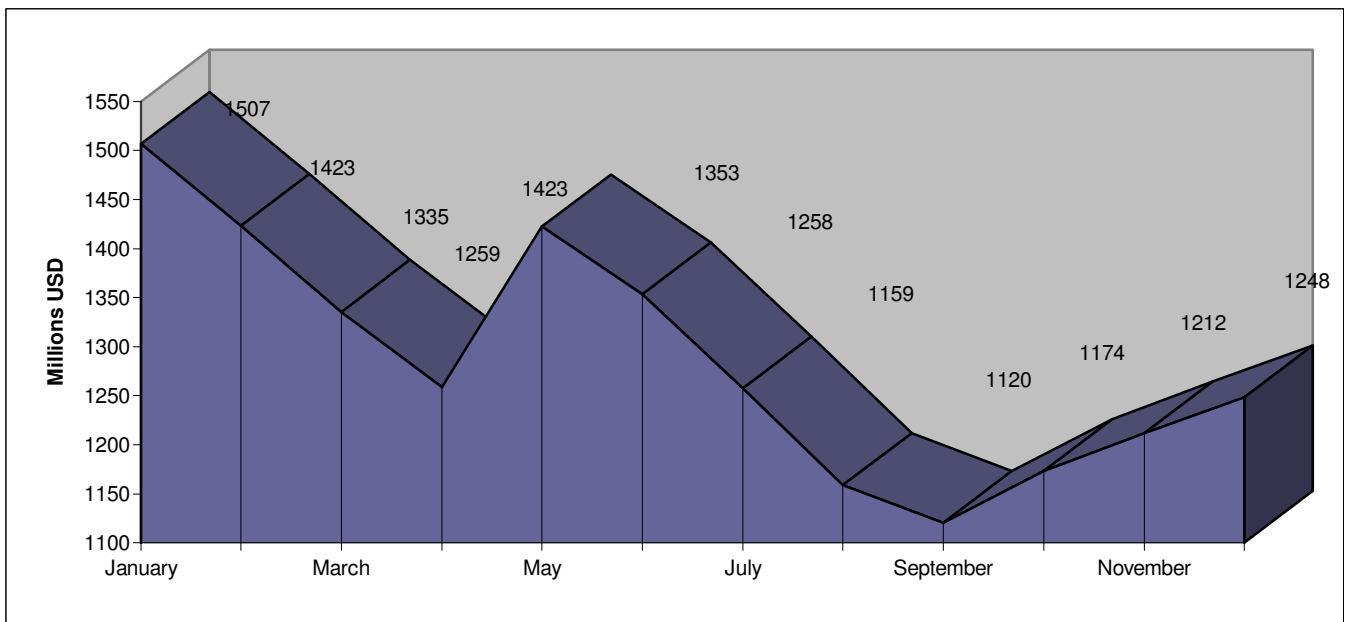
Monthly Trading Movement  
Year 2001

حركة التداول الشهرية  
سنة 2001



End of Month Market Capitalization in USD  
Year 2001

القيمة الترسلية آخر الشهر دولار أميركي  
سنة 2001





Beirut Stock Exchange  
Yearly Statistics 2001

بورصة بيروت

2001 احصاءات سنة

السنوي

نهرية واليومية

Yearly Trading Movement

The Montly and Daily movement

Month	Total No. of Transactions عدد الصفقات	Traded Volume (000) الكمية المتداولة (000)	Traded Value USD القيمة المتداولة (000)	Nb. of Days عدد الأيام	Daily Averages المعدلات اليومية			العمر
					Transactions الصفقات	Volume (000) الكمية المتداولة (000)	Value USD (000) القيمة المتداولة (000)	
January	536	931	5,565	22	24	42	253	كانون الثاني
February	759	905	3,695	19	40	48	194	شباط
March	350	682	1,858	18	19	38	103	آذار
April	387	751	2,276	17	23	44	134	نيسان
May	725	2,216	9,733	21	35	106	463	أيار
June	417	1,236	5,669	20	21	62	283	حزيران
July	324	817	3,007	22	15	37	137	تموز
August	259	994	3,170	22	12	45	144	آب
September	260	753	1,830	20	13	38	91	ايلول
October	335	1,596	5,094	23	15	69	221	تشرين الأول
November	195	2,501	4,522	20	10	125	226	تشرين الثاني
December	203	1,347	6,548	17	12	79	385	كانون الأول
<b>TOTAL</b>	<b>4,750</b>	<b>14,731</b>	<b>52,968</b>	<b>241</b>	<b>20</b>	<b>61</b>	<b>220</b>	<b>المجموع</b>







COMPANY		1st Quarter	2nd Quarter	3rd Quarter	4th Quarter	Total
SOLIDERE "A" سوليدير أ	Nb of Shares	595,035	2,419,432	1,075,436	1,150,267	5,240,170
	Value of Shares	3,478,905	13,188,593	4,984,497	5,317,737	26,969,732
SOLIDERE "B" سوليدير ب	Nb of Shares	854,382	471,496	220,777	825,286	2,371,941
	Value of Shares	5,556,206	2,638,410	1,104,612	3,961,718	13,260,946
Bq. Lib. Pr Le COMMERCE "C" "البنك اللبناني للتجارة" ج	Nb of Shares	1,115		1,586	6,000	8,701
	Value of Shares	11,150		15,860	30,000	57,010
BANQUE AUDI "C" "بنك عوده" ج	Nb of Shares	17,668	350	2,070	8,721	28,809
	Value of Shares	366,611	6,325	31,050	106,662	510,648
BANK OF BEIRUT "C" "بنك بيروت" ج	Nb of Shares	120,555	97,786	146,248	385,625	750,214
	Value of Shares	911,698	739,610	1,106,039	2,916,289	5,673,636
BYBLOS BANK "C" "بنك بيلوس" ج	Nb of Shares	136,810	576,834	318,816	1,972,500	3,004,960
	Value of Shares	215,979	796,115	447,006	2,700,741	4,159,841
BEMO BANK "C" "بنك بيمو" ج	Nb of Shares	33,455	2,000		1,910	37,365
	Value of Shares	121,274	7,250		6,685	135,209
BLOM Bank GDR "بنك لبنان و المهجر" شهادة	Nb of Shares				19,584	
	Value of Shares				384,798	
RASAMNY-YOUNIS MOTOR راسامني يونس للسيارات	Nb of Shares	7,450			141,866	149,316
	Value of Shares	15,116			253,029	268,145
CIMENT LIBANAIS الترابية اللبنانية	Nb of Shares	702,983	616,268	794,645	904,959	3,018,855
	Value of Shares	285,586	250,360	294,713	361,161	1,191,820
ETERNIT اترنيت	Nb of Shares					0
	Value of Shares					0
CIMENT BLANCS BEARER الاسمنت الأبيض لحامله	Nb of Shares					0
	Value of Shares					0
CIMENT BLANCS NOMINAL الاسمنت الأبيض اسمي	Nb of Shares					0
	Value of Shares					0
UNICERAMIC NOMINAL "A" "يونيسراميك اسمي" أ	Nb of Shares		5,000			5,000
	Value of Shares		6,563			6,563
UNICERAMIC BEARER "C" "يونيسراميك لحامله" ج	Nb of Shares		9,500			9,500
	Value of Shares		19,594			19,594
LEBANON HOLDINGS لبياتون هولدينغز	Nb of Shares	43,600	5,000	5,000	28,000	81,600
	Value of Shares	146,550	25,000	22,500	126,000	320,050
BOU KHALIL MARKETS بو خليل ماركيتس	Nb of Shares	5240				5,240
	Value of Shares	9780				9,780
<b>Total</b>	Nb of Shares	<b>2,518,293</b>	<b>4,203,666</b>	<b>2,564,578</b>	<b>5,444,718</b>	<b>14,731,255</b>
	Value of Shares	<b>11,118,855</b>	<b>17,677,820</b>	<b>8,006,277</b>	<b>16,164,820</b>	<b>52,967,772</b>



Beirut Stock Exchange  
Yearly Statistics 2001

Monthly Trading Averages  
المعدل الوسطي الشهري

بورصة بيروت

2001 احصاءات سنة

COMPANY		كانون الثاني Jan	شباط Feb	آذار Mar	نيسان Apr	أيار May	حزيران Jun	تموز Jul	أب Aug	ايلول Sep	تشرين الأول Oct	تشرين الثاني Nov	كانون الأول Dec
SOLIDERE "A" سوليدير أ	Volume	6,693	14,138	9,954	17,990	62,792	39,749	17,166	17,758	15,356	12,492	10,847	38,001
	Value	42,434	80,804	55,982	93,792	331,345	231,795	86,407	81,264	64,787	53,950	46,892	184,649
SOLIDERE "B" سوليدير ب	Volume	23,647	15,929	1,750	4,306	14,649	4,533	3,773	3,560	2,973	6,138	2,452	37,357
	Value	162,748	94,044	10,496	24,490	80,698	26,372	20,515	18,038	12,822	27,698	11,764	181,728
Bq. Lib. Pr Le COMMERCE "C" "البنك اللبناني للتجارة" ج	Volume	5	53						72			300	
	Value	52	526						720			1,500	
BANQUE AUDI "C" "بنك عوده" ج	Volume	23		954	9	5	8		30	70	57	27	114
	Value	472		19,791	122	95	113		457	1,050	776	3,280	1,366
BANK OF BEIRUT "C" "بنك بيروت" ج	Volume	4,761	446	407	64	2,936	1,752	2,784	3,236	691	16,267	13	661
	Value	36,005	3,376	3,081	486	22,205	13,252	21,056	34,471	5,222	123,017	95	5,001
BYBLOS BANK "C" "بنك بيلوس" ج	Volume	1,747	2,310	3,028	6,616	16,918	5,454	2,277	11,199	1,118	2,948	94,546	811
	Value	2,994	3,893	4,231	8,835	23,420	7,705	3,231	15,734	1,489	3,536	129,972	1,175
BEMO BANK "C" "بنك بيمو" ج	Volume	1,521				95						96	
	Value	5,512				345						334	
BLOM Bank "GDR" "بنك لبنان و المهجر" شهادة	Volume											835	205
	Value											16,508	3,214
RASAMNY-YOUNIS MOTOR راسامني يونس للسيارات	Volume			414								6,848	288
	Value			840								12,161	577
CIMENT LIBANAIS الترابية اللبنانية	Volume	3,521	12,698	21,349	15,190	7,219	10,322	10,897	9,344	17,467	31,507	8,864	177
	Value	1,430	5,158	8,673	6,171	2,933	4,193	4,431	3,399	6,123	12,514	3,601	78
ETERNIT اترنيت	Volume												
	Value												
CIMENT BLANCS BEARER الأسمنت الأبيض لحامله	Volume												
	Value												
CIMENT BLANCS NOMINAL الأسمنت الأبيض اسمي	Volume												
	Value												
UNICERAMIC NOMINAL "A" "يونيسراميك اسمي" أ	Volume					238							
	Value					313							
UNICERAMIC BEARER "C" "يونيسراميك لحامله" ج	Volume					452							
	Value					933							
LEBANON HOLDINGS لبنان هولدينغز	Volume	182	2,053	33		238		227					1,647
	Value	784	6,671	142		1,190		10,227					7,412
BOU KHALIL MARKETS بو خليل ماركتس	Volume	227	12										
	Value	426	21										
<b>Monthly Average Volume</b>		<b>42,326</b>	<b>47,639</b>	<b>37,888</b>	<b>44,173</b>	<b>105,543</b>	<b>61,816</b>	<b>37,124</b>	<b>45,199</b>	<b>37,674</b>	<b>69,408</b>	<b>125,074</b>	<b>79,226</b>
<b>Monthly Average Value</b>		<b>252,967</b>	<b>194,493</b>	<b>103,234</b>	<b>133,895</b>	<b>463,476</b>	<b>283,430</b>	<b>136,664</b>	<b>144,083</b>	<b>91,492</b>	<b>221,492</b>	<b>226,106</b>	<b>385,199</b>



Trading By Sectors of Activities

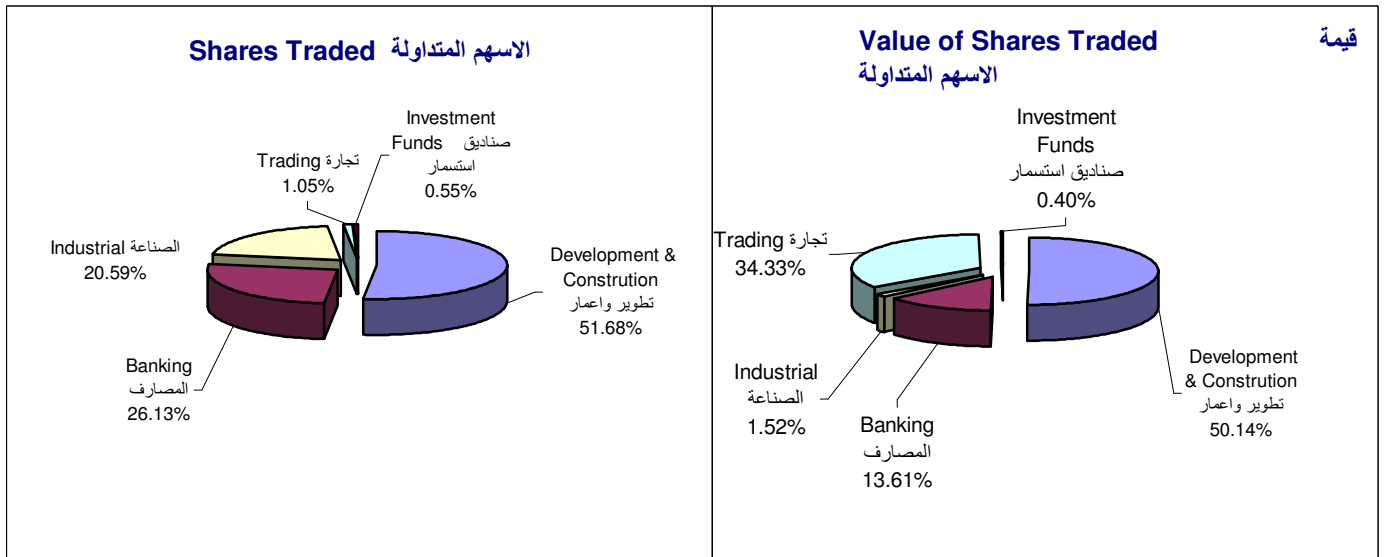
التداول حسب القطاعات الإقتصادية

Sectors of Activities	Company	Number of listed Shares (000) (عدد الأسهم المدرجة 000)	Market Capitalization 31/12/2001 (Million \$) القيمة الترسيمية 31/12/2001 (\$ ملايين)	Value Traded (000 \$) القيمة المتداولة (000 \$)	Volume Traded (000 \$) الكمية المتداولة (000 \$)	Weight النسبة المئوية			الشركة	القطاعات
						Market Cap.	Value	Volume		
Development & Reconstruction	SOLIDERE "A"	100'000	'463	26'970	5'240	37.05%	50.92%	35.57%	"سوليدير "أ"	تطوير واعمار
	SOLIDERE "B"	65'000	'301	13'261	2'372	24.08%	25.04%	16.10%	"سوليدير "ب"	
	<b>TOTAL</b>	<b>165'000</b>	<b>'763</b>	<b>40'231</b>	<b>7'612</b>	<b>61.13%</b>	<b>75.95%</b>	<b>51.67%</b>	<b>المجموع</b>	
Banking	BANQUE LIBANAISE POUR LE COMMERCE "C"	1'260	'6	57	9	0.50%	0.11%	0.06%	البنك اللبناني للتجارة	المصارف
	BANQUE AUDI "C"	2'200	'26	511	29	2.11%	0.96%	0.20%	"بنك عودة "ج"	
	BANK OF BEIRUT "C"	8'280	'63	5,674	750	5.02%	10.71%	5.09%	"بنك بيروت "ج"	
	BYBLOS BANK "C"	61'469	'96	4,160	3,005	7.69%	7.85%	20.40%	"بنك بيلوس "ج"	
	BEMO BANK "C"	4'800	'17	135	37	1.35%	0.26%	0.25%	"بنك بيمو "ج"	
	BLOM Bank "GDR"	4.3896	'83	385	20	6.68%	0.73%	0.13%	"بنك لبنان و المهجر "شهادة"	
	<b>TOTAL</b>	<b>78'013</b>	<b>'292</b>	<b>10,921</b>	<b>3,850</b>	<b>23.36%</b>	<b>20.62%</b>	<b>26.13%</b>	<b>المجموع</b>	
Industrial	CIMENT LIBANAIS	234'193	'102	1,192	3,019	8.21%	2.25%	20.49%	الترابية اللبنانية	الصناعة
	CIMENT BLANCS BEARER	6'000	'11			0.89%	0.00%	0.00%	الاسمنت الابيض لحامله	
	CIMENT BLANCS NOMINAL	3'000	'7			0.54%	0.00%	0.00%	الاسمنت الابيض اسمي	
	ETERNIT	9'188	'5			0.44%	0.00%	0.00%	اترنيت	
	UNICERAMIC NOMINAL "A"	3'667	'5	7	5	0.39%	0.01%	0.03%	(يونيسيراميك اسمي أ)	
	UNICERAMIC BRARER "C"	7'333	'16	20	10	1.29%	0.04%	0.06%	(يونيسيراميك لحامله ث)	
	<b>TOTAL</b>	<b>263'381</b>	<b>'147</b>	<b>1'218</b>	<b>3'033</b>	<b>11.74%</b>	<b>2.30%</b>	<b>20.59%</b>	<b>المجموع</b>	
Investment Funds	LEBANON HOLDINGS	4'500	'20	'320	82	1.62%	0.60%	0.55%	لبنان هولدينجز	صناديق استثمار
Trading	RASAMNY-YOUNIS MOTOR	10'000	'20	268	149	1.60%	0.51%	1.01%	راسمني يونس للسيارات	تجارة
	BOU KHALIL MARKETS	4'000	'7	10	5	0.54%	0.02%	0.04%	بو خليل ماركيتس	
	<b>TOTAL</b>	<b>14'000</b>	<b>'27</b>	<b>'278</b>	<b>'155</b>	<b>2.14%</b>	<b>0.52%</b>	<b>1.05%</b>	<b>المجموع</b>	
<b>TOTAL</b>		<b>524'894</b>	<b>1'248</b>	<b>52'968</b>	<b>14'731</b>	<b>100.00%</b>	<b>100.00%</b>	<b>100.00%</b>	<b>المجموع</b>	



## Shares Traded By Sectors Of Activities

الاقتصادية



## Market Capitalization By Sectors of Activity

القيمة الترسالية حسب القطاعات الاقتصادية

